

2026年度入試

帝京大学可児高等学校

1

インターネット出願の手引き

1. インターネット出願（登録）

以下の方法でホームページを開いてください。

本校ホームページにある「受験生の方へ」ページの「入試出願登録はこちら」をクリック



生徒募集要項

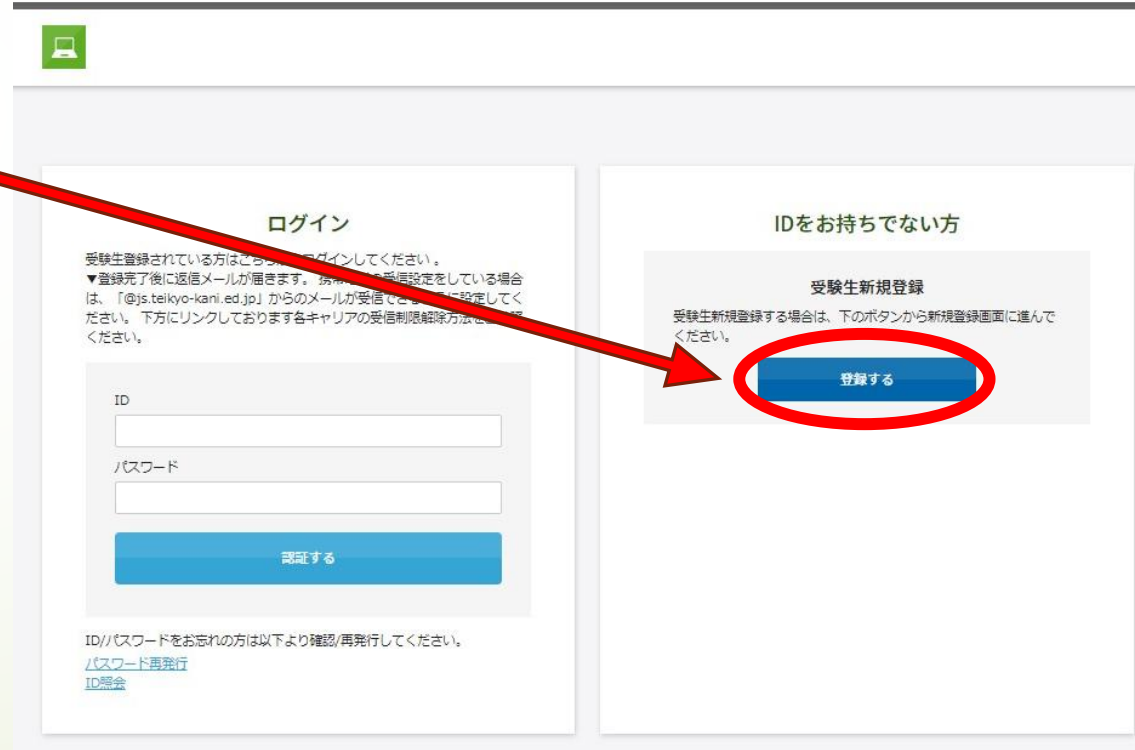
2. 受験生新規登録

※ 既に登録されている方は必要ありません。



① 右側の「受験生新規登録する」をクリックしてください

② 必要事項を入力して、「登録」をクリックしてください。



The screenshot shows a web interface with two main sections. The left section is titled 'ログイン' (Login) and contains instructions for existing students, a login form with fields for 'ID' and 'パスワード' (Password), and a 'ログインする' (Login) button. The right section is titled 'IDをお持ちでない方' (For those without an ID) and contains instructions for new students, a '受験生新規登録' (New Student Registration) button, and a '登録する' (Register) button. A red arrow points from the instruction text to the '登録する' button.

ログイン

受験生登録されている方はこちらからログインしてください。
▼登録完了後に返信メールが届きます。携帯メール受信設定をしている場合は、「@js.teikyo-kani.ed.jp」からのメールが受信できるように設定してください。下方にリンクしております各キャリアの受信制限解除方法をご覧ください。

ID
パスワード

ログインする

ID/パスワードをお忘れの方は以下より確認/再発行してください。
[パスワード再発行](#)
[ID再発行](#)

IDをお持ちでない方

受験生新規登録

受験生新規登録する場合は、下のボタンから新規登録画面に進んでください。

登録する

3. ログイン（仮出願）

※ 既に登録されている方はここからです。

登録したID・パスワードを入力して
下の「認証する」をクリックしてく
ださい。

マイページ

帝京大学可児高等学校中学校

ログイン

受験生登録されている方はこちらからログインしてください。
▼登録完了後に返信メールが届きます。携帯電話の受信設定をしている場合は、「@js.teikyo-kani.ed.jp」からのメールが受信できるように設定してください。下方にリンクしております各キャリアの受信制限解除方法をご参照ください。

ID

パスワード

認証する

IDをお持ちでない方

受験生新規登録

受験生新規登録する場合は、下のボタンから新規登録画面に進んでください。

登録する

出願期間外

出願期間以外では、
「現在受付ておりません。」と表示されます。

出願期間

● 推薦入試・一般入試とも

- ・ 仮出願期間：12月15日(月)8：00
～1月12日(月)15：00
- ・ 本出願期間：1月13日(火)8：00
～1月16日(金)12：00

現在受付ておりません。



必要事項の入力（仮出願）

試験区分にチェックしてください。

2025年度 推薦（専願）入試

■出願する試験名の横にあるチェックボックスにチェックを入れて下さい。

開催日	開始時間		
2025年02月01日（土）	08:50 ～	2025年度 推薦（専願）入試	<input type="checkbox"/> 特進Ⅰ類コース <input type="checkbox"/> 特進Ⅱ類コース <input type="checkbox"/> 特進Ⅲ類コース

以下、**必須**の項目は、
必ず入力してください。

確認（仮出願）

仮出願期間中

仮出願期間中は入力された情報を「一時保存」し、手続きを完了します。

確認画面で入力内容を確認し、確認を終えたら「確認する」をクリックしてください。

The screenshot shows two parts of a web application. The top part is the '生徒画像' (Student Photo) upload page, which includes instructions on file format (JPEG, PNG, GIF) and size (under 2MB), and a blue '画像をアップロードする' (Upload Image) button. Below this, a green button labeled '一時保存確認画面へ進む' (Proceed to Temporary Save Confirmation Screen) is circled in red. A red arrow points from this button down to the second part of the screenshot, which is the '一時保存内容確認画面' (Temporary Save Content Confirmation Screen). This screen displays the title '2025年度 一般入試' (2025 General Admission Exam) and a table of exam details.

生徒画像

下記の形式およびサイズでアップロードしてください。
対象ファイル：JPEG、PNG、GIF（写真データ）
ファイルサイズ上限：2MB

画像をアップロードする

一時保存確認画面へ進む

確認する

※一時保存では決済及び画像情報は保存されません。

一時保存内容確認画面

2025年度 一般入試

入力画面で設定された内容が一時的に保存されます。
申込は完了しません。
再度出願サイトにログインして申込画面を再表示すると、入力内容が表示されます。
内容を確認の上、一時保存してください。
※決済及び画像情報は保存されません。

開催日	開始時間	試験	科目
2025年02月08日（土）	08:50 ～	2025年度 一般入試	特進 I 類コース

確認（仮出願）

一時保存を終えたら、
「マイページ」に移動

↓
ページ内「WEB出願一次
申込情報」へ移動

↓
「ダウンロード」で書類を
ダウンロードし、印刷

↓
所属中学校へご提出ください。

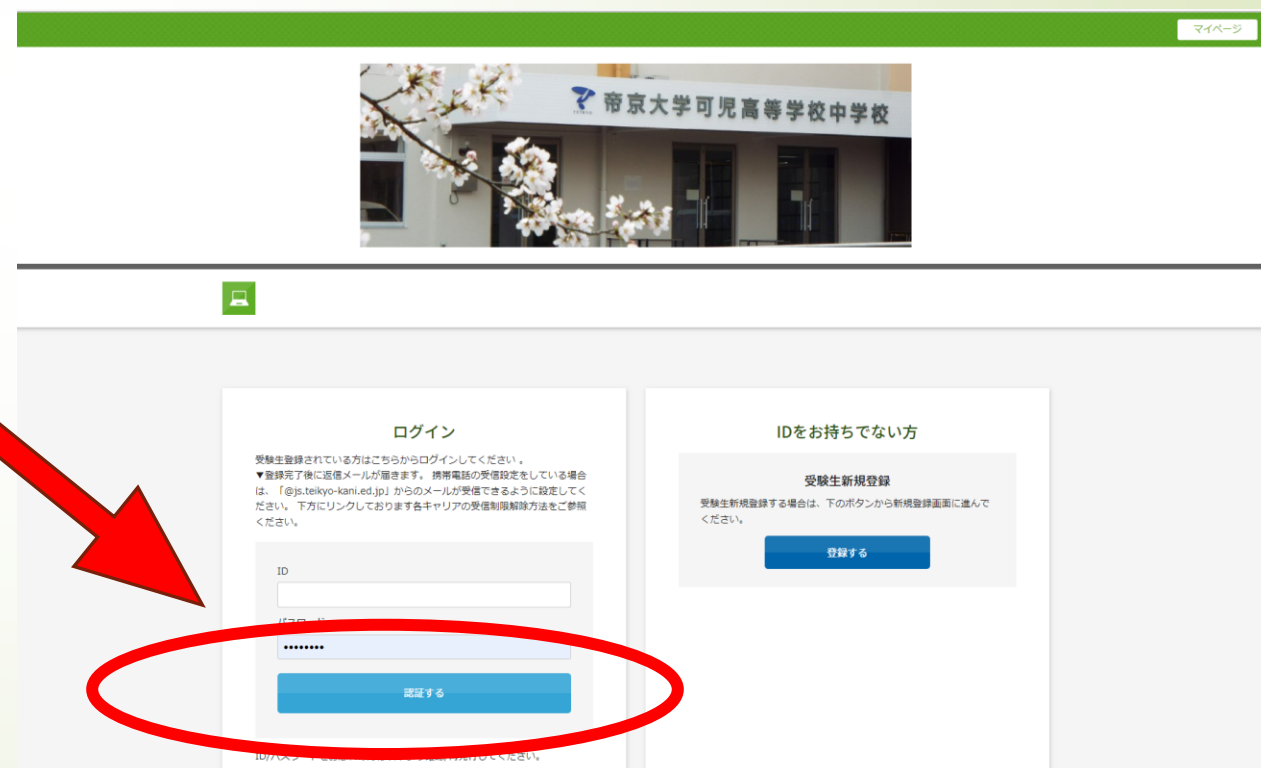
8

本出願期間になりましたら、本校のHPより再ログインし、本出願を進めて下さい。
※本出願の手続きは次のページへ



4. 再ログイン（本出願）

登録したID・パスワードを入力して
下の「認証する」をクリックしてく
ださい。



マイページ

帝京大学 可児高等学校中学校

ログイン

受験生登録されている方はこちらからログインしてください。
▼登録完了後に返信メールが届きます。携帯電話の受信設定をしている場合は、「@js.teikyo-kani.ed.jp」からのメールが受信できるように設定してください。下方にリンクしております各キャリアの受信制限解除方法をご参照ください。

ID
パスワード

認証する

IDをお持ちでない方

受験生新規登録

受験生新規登録する場合は、下のボタンから新規登録画面に進んでください。

登録する

入力内容の確認・修正（本出願）


仮出願時に入力した情報が出てきます。確認し、必要があれば修正してください。

※本出願完了後は入力内容は変更できません。よく確認してください。

決済方法の選択（本出願）

「クレジットカード」と「コンビニ・ペイジー」のいずれかの方法を選択してください。

決済方法選択



☐ クレジットカード ☐ コンビニ ☐ ペイジー

※「コンビニ・ペイジー」を選択された方は、
翌日の23:59までに入金してください。
✓切を確認の上、期日内にお支払いください

※受験料の他に振込手続き料がかかります。

生徒画像

下記の形式およびサイズでアップロードしてください。
対象ファイル：JPEG、PNG、GIF（写真データ）
ファイルサイズ上限：2MB

画像をアップロードする

一時保存確認画面へ進む

確認する

※一時保存では決済及び画像情報は保存されません。

写真等のアップロード（本出願）

※仮出願期間中に手続きされた「一時保存」では写真データは保存されません。本出願期間にアップロードして下さい。

「生徒画像をアップロードする」をクリックすると、別のダイアログボックスが表示されます。中央の「+」をクリックすると、写真を撮るか、撮った写真を選択できるようになります。



※ファイル形式は、JPEG、PNG、GIFが対象です。

※ファイルサイズ上限は、2MBです。

※写真が小さく左に寄ったり、横向きになったりすることがありますが、顔が確認できれば構いません。

※止むを得ず写真を変更する場合は、「マイページ」から変更してください。

確認（本出願）

本出願時

入力が完了したら「確認する」をクリックしてください。

※必要事項が入力されていないと、次の画面に移動しません。画面を上スクロールし、「朱書きされているメッセージ」に従い、修正してください。

※必要事項がすべて入力されていれば、確認画面に切り替わります。確認して、よろしければ、「登録」をクリックしてください。



決済方法選択

☐ クレジットカード ☐ コンビニ ☐ ペイジー

生徒画像

下記の様式およびサイズでアップロードしてください。
対象ファイル：JPEG、PNG、GIF（写真データ）
ファイルサイズ上限：2MB

画像をアップロードする

一時保存確認画面へ戻る 確認する

※一時保存では決済済みの画像情報は保存されません。

PAGE TOP

修正・登録（本出願）

使用する写真など修正があれば「修正」を、よろしければ「登録」を押してください。

※「登録」を押して本出願を完了した後、登録情報を変更しても、出願情報として反映されませんので変更しないようにしてください。

出願ページ 試験新規登録

【テスト出願環境】2023年度 印刷

https://cgi2.netty.ne.jp/e-apply/teikyo-kani/webapp/app/entry/confirm.php?ap=da8acf9b461369d10329b2f41ce8abcf8e9cfd7

カード種別 VISA

電話番号 08012345678

メールアドレス

生徒画像

修正 登録

PAGE TOP

18:12 2022/11/07

メール確認

登録が完了いたしました。登録のメールアドレスにメールを送信いたしました。返信メールが届かない場合は、以下のことをご確認ください。



- ※URL付きのメールが配信されるため、受信設定にご注意ください。
- ※携帯のメールアドレスをご利用の方は、ドメイン設定にご注意ください。
- ※迷惑メールに入っている場合がありますので、ご確認ください。
- ※出願完了は「マイページ」の「メール履歴」からも確認可能です
- ※右の画面には若干変更があります。

受験票の印刷

※右上の「マイページ」からログインし、「インターネット出願詳細画面」をクリックして、以下のことを行ってください。

受験票のダウンロード

→ **A 4・カラー印刷**

→ **当日持参してください**



お問い合わせ先

- 入試全般に関する相談 帝京大学可児高等学校（入試担当：松垣・高井）
TEL：0574-64-3211
- WEB出願に関する相談 WEB出願サポートセンター（24時間対応）
TEL：045-475-0571
- 決済関連に関する相談 UPCサポートセンター（平日9:00～21:00）
TEL：0570-035-672